

TLT-FM

BROYEUR FORESTIER

(type moyen)

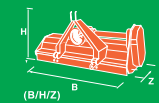








ÉQUIPEMENT STANDARD

- coquille en tôle à haute limite d'élasticité
- contre-châssis intérieur en tôle anti-abrasion
- triple série de contrastes intérieurs soudés
- attelage à trois-points
- Double attelage inférieur sur le stand (support)
- protection antérieure avec double rangée de chaînes galvanisées
- pieds d'appui stabilisateurs
- boîte d'engrenages majorée avec roue libre intérieure et arbre à cardan 3 / 4 Z6 approprié pour 120/140 CV
- cardan V80
- capot de protection du cardan
- transmission à courroies
- rotor avec marteux (fléaux) dentés
- supports marteaux majorés
- patins latéraux avec renforcement en tôle anti-usure
- capot arrière ouvrant avec rouleau de D.170
- deux pistons à double effet pour ouvrir le capot
- peinture spéciale à poudre ou liquide (primer et laque)



Le broyeur forestier fixe TLT-FM est un équipement interchangeable utilisé pour le broyage professionnel, en agriculture pour le défrichage des vergers, l'aménagement du paysage et en l'usage intensif. En sylviculture pour le paillage de buissons, broussaille et pour un léger éclaircissage. Il est équipé avec un capot ouvrant qui en facilite l'utilisation à marche arrière en augmentant la capacité d'acheminer le matériau traité pour assurer une meilleure efficacité dans le travail.

Mod.			 Kg	 (Hp-kw) *	 (g/min.)	 rotor mm		
TLT-FM 140	1710x1100x1300	1440	700	60-65	540	10	160	4
TLT-FM 160	1910x1100x1300	1640	760	60-65	540	11	160	4
TLT-FM 180	2110x1100x1300	1840	820	70-75	540	12	160	5
TLT-FM 200	2270x1100x1300	2000	910	80-85	540	13	180	5
TLT-FM 220	2510x1100x1300	2240	1000	80-85	540	15	180	5

*les chaux indiquées dans le tableau sont indicatifs et correspondent à la puissance nécessaire au fonctionnement du broyeur

ACCESSOIRES SUR DEMANDE

1. Crampons arrière galvanisés

