

# TLA-P


## HACHEUSE DÉPLAÇABLE

(type lourde)



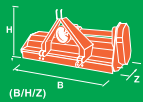
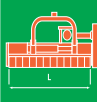





### ÉQUIPEMENT STANDARD

- attelage à trois-points
- protection arrière en caoutchouc
- protection antérieure avec bandelettes galvanisées
- pieds d'appui stabilisateurs
- boîte à engrenages à l'extérieur de la hacheuse avec roue libre intérieure
- cardan homocinétique individuel
- capot de protection du cardan
- rotor avec marteux (fléaux) dentés
- transmission à courroies
- rouleau arrière réglable en hauteur avec racloir
- contre-châssis intérieur
- série de contrastes intérieurs
- couple de patins latéraux
- Supports marteaux majorés
- capot arrière ouvrant pour l'inspection
- piston à double effet pour le déplacement latéral avec régulateur de débit
- piston à double effet pour l'inclinaison avec vanne d'arrêt D.E. avec régulateur de débit.
- double attelage inférieur sur le stand (support)
- articulation de nivellement
- peinture spéciale à poudre ou liquide (primer et laque)



Le broyeur TLA-P est un équipement utilisé pour le broyage d'arbustes à proximité des fossés, remblais, vignes et vergers. Le bras à disposition permet une variété d'utilisations de l'équipement: à l'intérieure comme une hacheuse standard, latéralement pour travaux à proximité de la fin du champ ou des fossés et en position verticale pour l'élagage des haies.

(déplacement machine pag. 47)

Mod.				 (Hp-kw) *	 (g/min.)	 rotor mm		
TLA-P 200	2700/960/970	2000	1150	70-52	540	13	180	5
TLA-P 220	2940/960/970	2240	1200	80-59	540	15	180	5
TLA-P 250	3100/960/970	2540	1300	100-73	540	17	180	5

\*les chiveaux indiquées dans le tableau sont indicatifs et correspondent à la puissance nécessaire au fonctionnement de la hacheuse.

### ACCESSOIRES SUR DEMANDE

1. Chaînes galvanisées et caoutchouc au lieu des bandelettes
2. Protection en caoutchouc sur le bandelettes

